



Spolufinancováno  
Evropskou unií



edu.cz

• • • • • • • • • • • •  
• • • • • • • • • • • •

# ZÁKLADNÍ INFORMACE k ukrajinské problematice v regionálním školství

## Rychlý výběr z dat jarních výkazů k 31. 3. 2025

ODBOR ŠKOLSKÉ STATISTIKY A ANALÝZ

Sekce informatiky, statistiky a analýz



**OBSAH**

ÚVOD .....	3
1 Základní informace .....	5
2 Přehled o počtech ukrajinských žáků vykázaných školami k 31. 3. 2025.....	7
3 Rozložení ukrajinských žáků-azylantů dle krajů a okresů k 31. 3. 2025 .....	8
4 Rozložení ukrajinských žáků z hlediska režimu pobytu a dle počtu ukrajinských žáků ve třídě k 31. 3. 2025.....	10
5 Srovnání počtu ukrajinských žáků-azylantů dle stavu k 30. 9. 2024 a k 31. 3. 2025 .....	12
6 Meziroční vývoj podílu žáků-cizinců a těch s ukrajinským státním občanstvím .....	14

## ÚVOD

V souvislosti s ozbrojeným konfliktem na Ukrajině, který eskaloval ruským útokem 24. února 2022, se Česko stalo cílem ukrajinských uprchlíků, včetně těch dětských. Jak se proměňovala situace na Ukrajině, měnil se i počet ukrajinských uprchlíků na území ČR. Ministerstvo školství, mládeže a tělovýchovy situaci v regionálním školství průběžně monitorovalo a již v listopadu 2022 zveřejnilo také první informace<sup>1</sup> o aktuálních počtech ukrajinských dětí a žáků v mateřských, základních a středních školách a konzervatořích, tak jak byly školami vykázány v zahajovacích výkazech pravidelného sběru statistických dat ke dni 30. 9. 2022. Na podzim roku 2023 pak byly zveřejněny informace<sup>2</sup> vycházející z dat vykázaných v pravidelných sběrech statistických dat<sup>3</sup> k 30. 9. 2023 a na podzim roku 2024 dále informace<sup>4</sup> vycházející z dat vykázaných v pravidelných sběrech statistických dat<sup>5</sup> k 30. 9. 2024.

Cílem této zprávy je přinést aktuální data získaná z jarních výkazů statistických dat dle stavu k 31. 3. 2025<sup>6</sup> a porovnat je s daty o počtech dětských ukrajinských uprchlíků vykázaných v zahajovacích výkazech pravidelného sběru statistických dat, která byla platná k 30. 9. 2024. Dále zpráva přináší meziroční srovnání s daty z jarních výkazů statistických dat dle stavu k 31. 3. 2024<sup>7</sup>.

V textu je používán pojem ukrajinští azylanti. Azylanti jsou ve výkazových datech definováni jako cizinci, jimž byl udělen azyl, osoby požívající doplňkové ochrany, žadatelé o udělení mezinárodní ochrany (zákon č. 325/1999 Sb., o azylu, ve znění pozdějších předpisů) a osoby požívající dočasné ochrany (zákon č. 221/2003 Sb., o dočasné ochraně cizinců, ve znění pozdějších předpisů a zákon č. 65/2022 Sb., o některých opatřeních v souvislosti s ozbrojeným konfliktem na území Ukrajiny vyvolaným invazí vojsk Ruské federace, ve znění pozdějších předpisů).

---

<sup>1</sup> Viz Základní informace k ukrajinské problematice v regionálním školství, rychlý výběr z dat zahajovacích výkazů ke školnímu roku 2022/23 – dostupné zde: [https://www.msmt.cz/file/58786\\_1\\_1/](https://www.msmt.cz/file/58786_1_1/); srov. Mimořádné šetření k počtům ukrajinských uprchlíků v regionálním školství: duben 2023 – dostupné zde: [https://www.msmt.cz/file/59799\\_1\\_1/](https://www.msmt.cz/file/59799_1_1/)

<sup>2</sup> Viz Základní informace k ukrajinské problematice v regionálním školství, rychlý výběr z dat zahajovacích výkazů ke školnímu roku 2023/24 – dostupné zde: <https://www.msmt.cz/file/61433/>.

<sup>3</sup> S 1-01 – Výkaz o mateřské škole podle stavu k 30. 9. 2023, S 4c-01 – Výkaz o přípravné třídě základní školy a o přípravném stupni základní školy speciální podle stavu k 30. 9. 2023, M 3 – Výkaz o základní škole podle stavu k 30. 9. 2023, M 8 – Výkaz o střední škole podle stavu k 30. 9. 2023 a M 9 – Výkaz o konzervatoři podle stavu k 30. 9. 2023.

<sup>4</sup> Viz Základní informace k ukrajinské problematice v regionálním školství, rychlý výběr z dat zahajovacích výkazů ke školnímu roku 2024/25 – dostupné zde: <https://edu.gov.cz/aktualni-pocty-ukrajinskych-uprchliku-na-ceskych-skolach/>.

<sup>5</sup> S 1-01 – Výkaz o mateřské škole podle stavu k 30. 9. 2024, S 4c-01 – Výkaz o přípravné třídě základní školy a o přípravném stupni základní školy speciální podle stavu k 30. 9. 2024, M 3 – Výkaz o základní škole podle stavu k 30. 9. 2024, M 8 – Výkaz o střední škole podle stavu k 30. 9. 2024 a M 9 – Výkaz o konzervatoři podle stavu k 30. 9. 2024.

<sup>6</sup> Data z výkazů M 3a – Výkaz o základní škole, M 8a – Výkaz o střední škole, M 9a – Výkaz o konzervatoři, data ze školních matrik, k 31. 3. 2025.

<sup>7</sup> Data z výkazů M 3a – Výkaz o základní škole, M 8a – Výkaz o střední škole, M 9a – Výkaz o konzervatoři, data ze školních matrik, k 31. 3. 2024.

Pro doplnění potřebného kontextu jsou v některých případech přidány i informace o celkovém počtu Ukrajinců v českých školách (bez ohledu na režim jejich pobytu<sup>8</sup>), které je zajímavé sledovat například v kontextu složení jednotlivých tříd.

**Součástí zprávy je tabulková příloha<sup>9</sup>.**

---

<sup>8</sup> Kategoriemi režimu pobytu jsou: 1) osoby s trvalým pobytem (hlava IV a IVa zákona č. 326/1999 Sb.), 2) azylanti nebo žadatelé o azyl, osoby s dočasnou ochranou, osoby s doplňkovou ochranou a 3) osoby bez trvalého pobytu (doplňková kategorie, pokud cizinec nespadá do skupiny ad 1 či ad 2).

<sup>9</sup> Od září 2023 je možné (z matričních dat „M“ výkazů – tedy za ZŠ, SŠ a konzervatoře) souhrnnou kategorii „azylantů“ rozčlenit podle jednotlivých kategorií na: azylanty nebo žadatele o azyl, osoby s dočasnou ochranou v ČR a osoby s doplňkovou ochranou v ČR. Takto členěná data jsou k dispozici v příloze v tabulce 3.1a, 4.1a

# 1 Základní informace

- Mezi začátkem školního roku 2021/22 a roku 2022/23 došlo na základě válečného konfliktu na Ukrajině k významnému nárůstu počtu vykázaných dětí a žáků s ukrajinským státním občanstvím<sup>10</sup> v regionálním školství. **Ukrajinci se tak stali nejpočetnější skupinou cizinců v českém vzdělávacím systému a zůstali jí i ve školním roce 2024/25, což potvrdily i jarní sběry výkazových dat.**

[Více viz příloha, tabulka T1](#)

- Ukrajínští azylanti** tvořili také k 31. 3. 2025 naprostou většinu ukrajinských žáků v základních školách (77,4 % ze všech ukrajinských žáků) a většinu v konzervatořích (62,6 %) a ve středních školách (57,0 %).

[Více viz tabulka č. 1 v následující kapitole této zprávy](#)

- V základních školách (ZŠ)** přibylo oproti stavu k 30. 9. 2024 celkem 66 ukrajinských azylantů, jejich stav k 31. 3. 2025 činí 39 797 žáků (v tom na prvním stupni 21 817 žáků a na druhém stupni 17 980 žáků) a tvoří tak 4,0 % všech žáků v ZŠ. (Celkem oproti stavu k 30. 9. 2024 přibylo v ZŠ 610 ukrajinských žáků, jejich stav k 31. 3. 2025 činí 51 416 žáků – v tom na prvním stupni 28 065 žáků a na druhém stupni 23 351 žáků – a tvoří tak 5,1 % všech žáků v ZŠ, resp. 68,4 % všech žáků-cizinců v ZŠ).

[Více viz příloha, tabulka T1, T3.1, T3.1a a T3.2](#)

- Z pohledu krajů** byl vykázan největší podíl ukrajinských azylantů v ZŠ v Hlavním městě Praha (7,1 %) následovaným Karlovarským (6,2 %) a Plzeňským (5,5 %) krajem. Největší podíl **mezi okresy** byl vykázan v Karlových Varech (8,2 %), Plzni-město (8,1 %) a Chebu (7,6 %) a **z ORP** (bez Prahy) pak v Mariánských Lázních (13,1 %), Karlových Varech (9,6 %), ve Vodňanech a v Plzni (obě 8,1 %). V těchto ORP byly vykázány největší podíly ukrajinských azylantů v ZŠ také k 30. 9. 2024.

[Více viz příloha, tabulka T3.1a](#)

- Ve středních školách (SŠ)** ubylo oproti stavu k 30. 9. 2024 celkem 266 ukrajinských azylantů, jejich stav k 31. 3. 2025 činí celkově 6 927 žáků a tvoří tak 1,4 % všech žáků v SŠ. Převažují žáci v maturitních oborech (celkem 3 897 žáků, převážně pak v denní formě vzdělávání). (Celkem oproti stavu k 30. 9. 2024 ubylo v SŠ 679 ukrajinských žáků, jejich stav k 31. 3. 2025 činí 12 146 žáků a tvoří tak 2,5 % všech žáků v SŠ, resp. 60,4 % všech žáků-cizinců v SŠ. Převažují žáci v maturitních oborech (celkem 7 488 žáků, převážně pak v denní formě vzdělávání).)

[Více viz příloha, tabulka T1, T4.1, T4.1a a T4.2](#)

- Největší podíl ukrajinských azylantů v SŠ byl z pohledu **krajů** vykázan v Karlovarském (2,2 %), Plzeňském (2,1 %) a Středočeském (1,7 %) kraji a **z pohledu okresů** v Českém Krumlově (3,1 %), Chebu (3,0 %) a Tachově (2,8 %).

[Více viz příloha, tabulka T4.1a](#)

- V konzervatořích** ubyl oproti stavu k 30. 9. 2024 jeden ukrajinský azylant, stav k 31. 3. 2025 je 82 žáků, což představuje 2,2 % všech žáků v konzervatořích. (Celkem oproti stavu k 30. 9. 2024 ubylo v konzervatořích 5 ukrajinských žáků, jejich stav

---

<sup>10</sup> Pokud má žák dvojí občanství, upřednostní se české, dále občanství státu EU. Žáci s ukrajinským občanstvím budou pro zjednodušení dále v této zprávě uváděni jako ukrajinské ukrajínští žáci.

k 31. 3. 2024 činí 131 žáků a tvoří tak 3,5 % všech žáků v konzervatořích, resp. cca 51,2 % všech žáků-cizinců v konzervatořích.)

Více viz tabulka č. 1 v následující kapitole této zprávy a příloha, tabulka T1

- **Z hlediska zřizovatele** je naprostá většina ukrajinských azylantů umístěna ve veřejných školách. Ukrajínští azylanti tvoří v neveřejných<sup>11</sup> ZŠ i SŠ menší podíl ze všech zde umístěných žáků, než je tomu ve školách veřejných (ve veřejných ZŠ 4,1 %, zatímco v neveřejných jen 1,5 %; ve veřejných SŠ 1,4 %, zatímco v neveřejných SŠ 1,3 %). Naopak v konzervatořích zaujímají ukrajínští azylanti o něco větší podíl v neveřejných školách (2,9 %), než ve veřejných (2,0 %), což jsou ovšem vzhledem k celkovému počtu žáků v konzervatořích zanedbatelné rozdíly.

Více viz příloha, tabulka T3.1a a T4.1a a tabulka č. 1 v následující kapitole této zprávy

- V ČR je k 31. 3. 2024 celkem 80 **běžných tříd ZŠ s podílem 50 % a více ukrajinských azylantů** a tyto třídy představují celkově jen 0,2 % všech běžných tříd ZŠ. Největší podíl takových tříd byl vykázan v Karlovarském kraji, v Hlavním městě Praze a v Pardubickém kraji. Z okresů se jedná o Mladou Boleslav, Kolín a Pardubice a v ORP kromě Prahy, Mladé Boleslavi, Kolína a Pardubic také ještě o Mariánské Lázně. Stejně ORP vykazaly největší podíl běžných tříd ZŠ s 50 % a více ukrajinskými azylanty i k 30. 9. 2024. (Běžných tříd ZŠ s 50 % a vyšším podílem ukrajinských žáků je v ČR k 31. 3. 2025 celkem 105, tj. 0,2 % všech běžných tříd ZŠ.)

Více viz příloha, tabulka T3.4 a T3.4a

- **Běžných tříd ZŠ tvořených pouze ukrajinskými azylanty** je cca 0,1 %, což je 38 tříd (s celkem 756 žáky). Největší podíl takových tříd je opět v okresech Kolín, Mladá Boleslav a Pardubice a v ORP Mariánské Lázně, Mladá Boleslav a Kolín. Stejně ORP vykazaly největší podíl běžných tříd ZŠ tvořených pouze ukrajinskými azylanty i k 30. 9. 2024. (Běžných tříd ZŠ tvořených pouze ukrajinskými žáky je v ČR k 31. 3. 2025 celkem 45 a je v nich vzděláváno 865 žáků, z toho 839 azylantů.)

Více viz příloha, tabulka T3.1, T3.1a, T3.4 a T3.4a

- V ČR byly k 31. 3. 2025 vykázané celkem jen 3 **běžné třídy SŠ s podílem 50 % a více ukrajinských azylantů** (nacházejí se v Praze 9 a 21 a v ORP Plzeň) a žádná běžná třída tvořená zcela ukrajinskými azylanty. Běžných tříd SŠ s 50 % a vyšším podílem ukrajinských žáků bylo v ČR k 31. 3. 2025 celkem vykázáno 10 z toho 9 v Praze a 1 v Plzni – město, plně ukrajinská třída pak žádná.)

Více viz příloha, tabulka T4.4 a T4.4a

- Ve většině **běžných tříd ZŠ** (59,6 %) a absolutní většině **běžných tříd SŠ** (79,6 %) k 31. 3. 2025 není zařazen žádný ukrajinský azylant. **Jeden až pět ukrajinských azylantů ve třídě** je v 39,1 % běžných tříd v ZŠ a v 20,2 % běžných tříd v SŠ. **Více než pět ukrajinských azylantů ve třídě** má pak jen 0,2 % běžných tříd ZŠ (největší podíl tyto třídy tvoří v Karlovarském kraji, Hlavním městě Praze a Pardubickém kraji) a 0,2 % běžných tříd SŠ (2 třídy se nachází v Hlavním městě Praze a 1 třída v Plzni). Uvedené rozložení zůstává velmi podobné ve srovnání s daty vykázanými k 30. 9. 2025.

Více viz příloha, tabulka T3.4a a T4.4a

<sup>11</sup> Tj. ve školách soukromých a církevních.

## 2 Přehled o počtech ukrajinských žáků vykázaných školami k 31. 3. 2025

Následující tabulka zobrazuje jak absolutní počty vykázaných ukrajinských žáků, tak jejich podíly celkem podle druhu škol, a také dle dalších forem a typů vzdělávání. Speciální pozornost je v tabulce věnována údajům vztahujícím se výslovně ke skupině ukrajinských azylantů, kterých bylo k 31. 3. 2025<sup>12</sup> v základních školách, středních školách a konzervatořích 46 806 z celkového počtu 1 499 585 žáků ve jmenovaných druzích škol, tj. 3,1 %. Z tabulky je patrné, že ukrajinští azylanti tvořili celkem 4,0 % z celkového počtu žáků ZŠ (u neveřejných jen 1,5 %). V případě žáků SŠ tvořil podíl ukrajinských azylantů celkově 1,4 %, v rámci neveřejných SŠ pak 1,3 %. V konzervatořích podíl ukrajinských azylantů představoval celkově 2,2 %, v rámci neveřejných subjektů pak 2,9 %. Celkově se počet ukrajinských azylantů v ZŠ, SŠ a konzervatořích oproti údajům vykázaným k 30. 9. 2024 snížil o 201 žáků. Blíže se meziročnímu vývoji věnují závěrečné dvě kapitoly této zprávy.

Tabulka 1: Žáci celkem, ukrajinští žáci a z toho azylanti v jednotlivých typech škol, stupních, formách a oborech vzdělávání k 31. 3. 2025

	Počet žáků celkem	z toho		Podíl ukrajinských žáků z žáků celkem	Podíl ukrajinských azylantů <sup>3)</sup> z žáků celkem	Podíl ukrajinských azylantů <sup>3)</sup> z ukrajinských žáků
		počet ukrajinských žáků	z toho			
			počet azylantů <sup>3)</sup>			
<b>ZŠ</b>	<b>1 002 211</b>	<b>51 416</b>	<b>39 797</b>	<b>5,1 %</b>	<b>4,0 %</b>	<b>77,4 %</b>
v tom						
1. stupeň	582 664	28 065	21 817	4,8 %	3,7 %	77,7 %
2. stupeň	419 547	23 351	17 980	5,6 %	4,3 %	77,0 %
z toho neveřejné <sup>1)</sup> ZŠ	37 943	829	561	2,2 %	1,5 %	67,7 %
<b>SŠ - počty fyzických osob</b>	<b>493 658</b>	<b>12 146</b>	<b>6 927</b>	<b>2,5 %</b>	<b>1,4 %</b>	<b>57,0 %</b>
<b>SŠ - počty studií<sup>2)</sup></b>	<b>493 671</b>	<b>12 146</b>	<b>6 927</b>	<b>2,5 %</b>	<b>1,4 %</b>	<b>57,0 %</b>
v tom						
maturitní obory	391 595	7 488	3 897	1,9 %	1,0 %	52,0 %
denní forma vzdělávání	379 896	7 287	3 812	1,9 %	1,0 %	52,3 %
ostatní formy vzdělávání	11 699	201	85	1,7 %	0,7 %	42,3 %
nematuritní obory	102 076	4 658	3 030	4,6 %	3,0 %	65,0 %
denní forma vzdělávání	99 555	4 575	3 007	4,6 %	3,0 %	65,7 %
ostatní formy vzdělávání	2 521	83	23	3,3 %	0,9 %	27,7 %
z toho neveřejné <sup>1)</sup> SŠ	90 219	2 505	1 178	2,8 %	1,3 %	47,0 %
<b>Konzervatoře - počty fyzických osob</b>	<b>3 716</b>	<b>131</b>	<b>82</b>	<b>3,5 %</b>	<b>2,2 %</b>	<b>62,6 %</b>
<b>Konzervatoře - počty studií<sup>2)</sup></b>	<b>3 743</b>	<b>133</b>	<b>84</b>	<b>3,6 %</b>	<b>2,2 %</b>	<b>63,2 %</b>
z toho denní forma vzdělávání	3 549	133	84	3,7 %	2,4 %	63,2 %
z toho neveřejné <sup>1)</sup> konzervatoře	758	40	22	5,3 %	2,9 %	55,0 %

Pozn.: Mezi neveřejné školy patří soukromé školy a školy zřizované církví. V případě SŠ a konzervatoří je v tabulce uveden počet studií, neboť někteří žáci se vzdělávají ve více než jednom oboru studia. Kategorie "azylanti" v této tabulce zahrnuje azylanty, žadatele o azyl a osoby s dočasnou i doplňkovou ochranou v ČR.

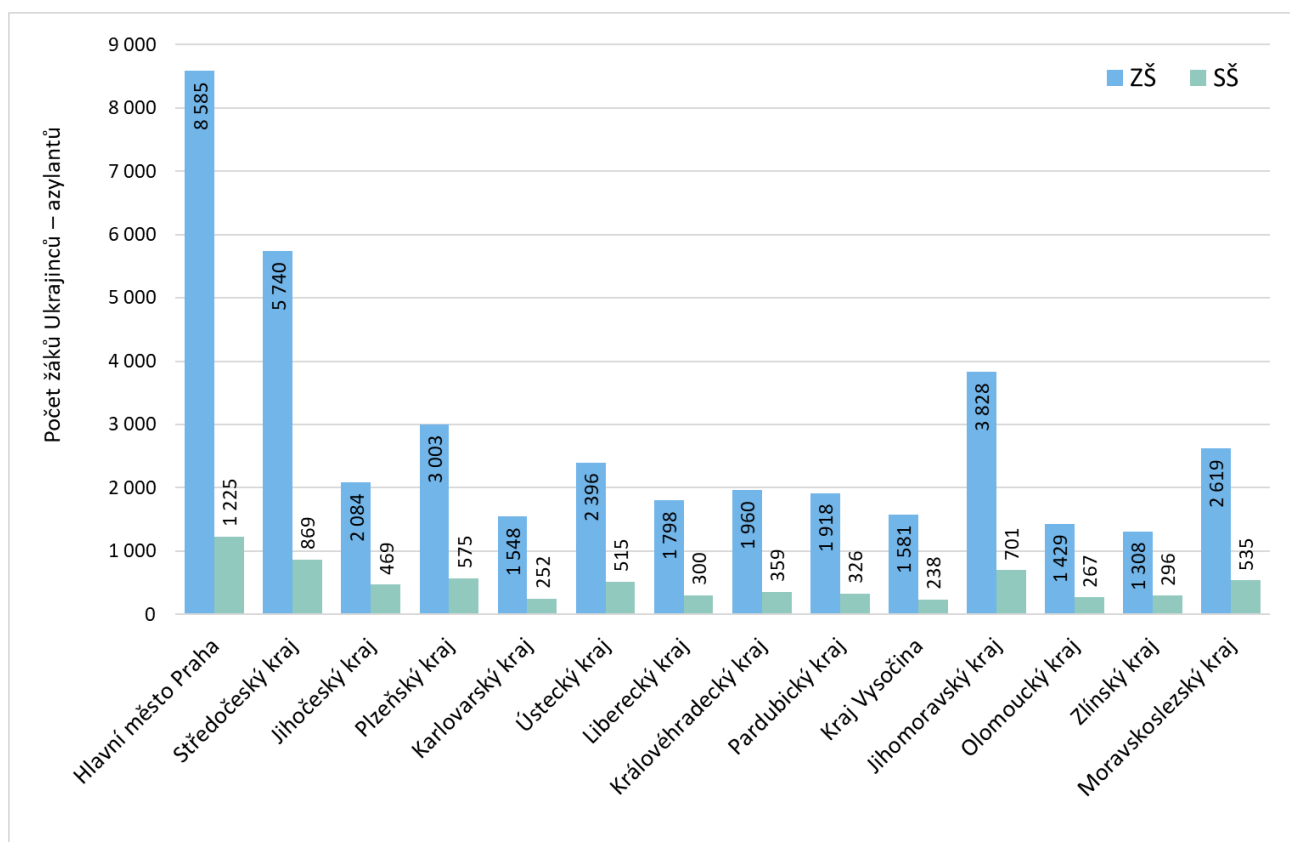
<sup>12</sup> K 31. 3. 2025 se provádí sběr dat pouze v ZŠ, SŠ a konzervatořích.

### 3 Rozložení ukrajinských žáků-azylantů dle krajů a okresů k 31. 3. 2025

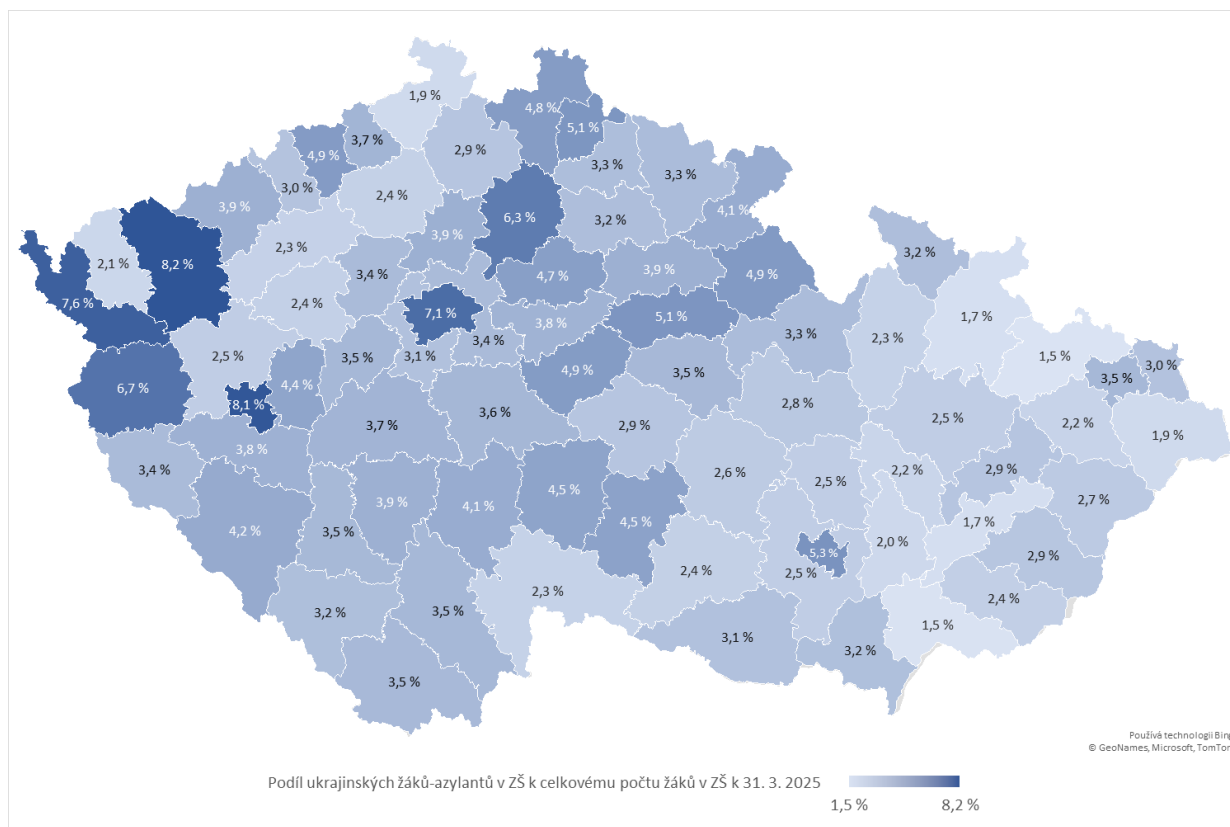
Obrázek č. 1 zobrazuje rozložení ukrajinských azylantů v ZŠ a SŠ napříč kraji (v absolutních počtech) a následující kartogramy zobrazují jejich rozložení v okresech (v podílech). Vzhledem ke specifickému rozmístění konzervatoří v rámci ČR nejsou rozdíly mezi kraji a okresy uváděny. Podíly v krajích a rozložení dle jednotlivých ORP jsou dostupné v samostatné tabulkové příloze.

Více viz příloha, tabulka T3.1a a T4.1a

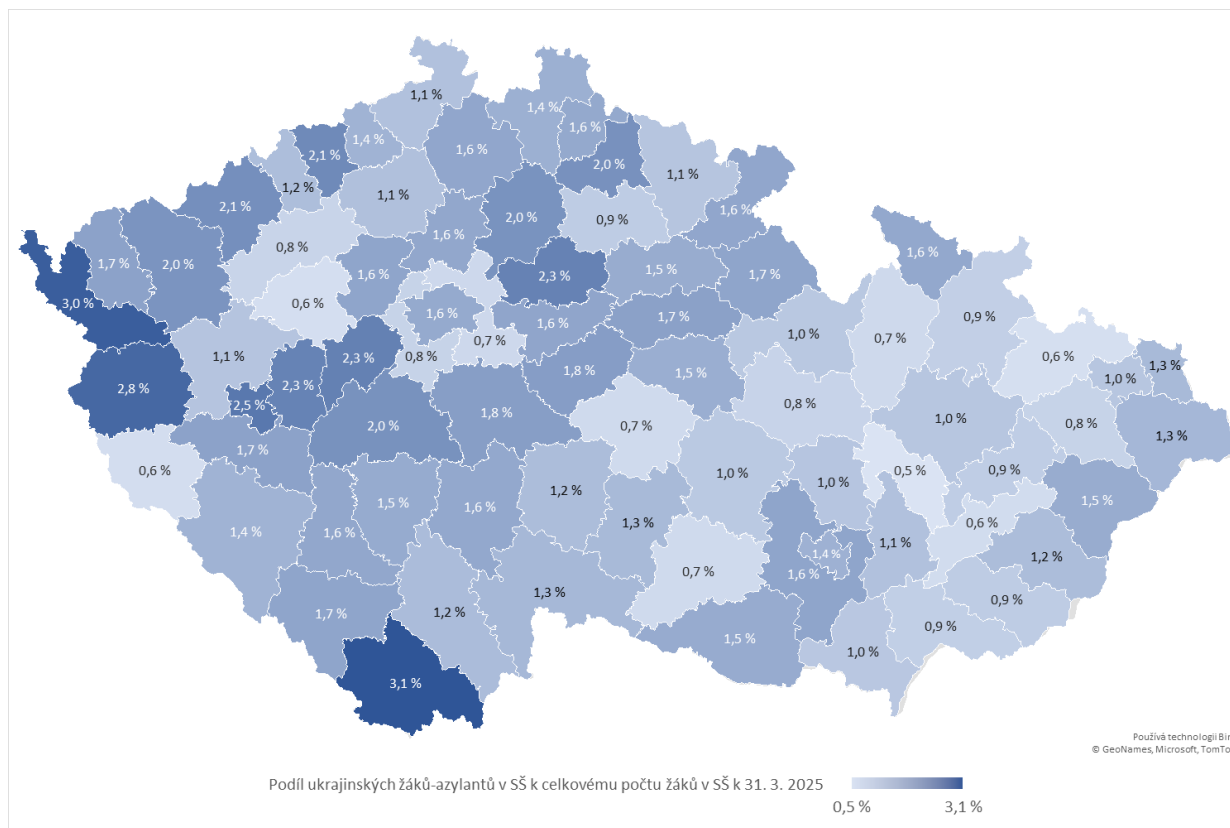
Obrázek 1: Počty ukrajinských žáků-azylantů v ZŠ a SŠ v jednotlivých krajích



Obrázek 2: Podíly ukrajinských žáků-azylantů v ZŠ z celkového počtu žáků ZŠ v jednotlivých okresech



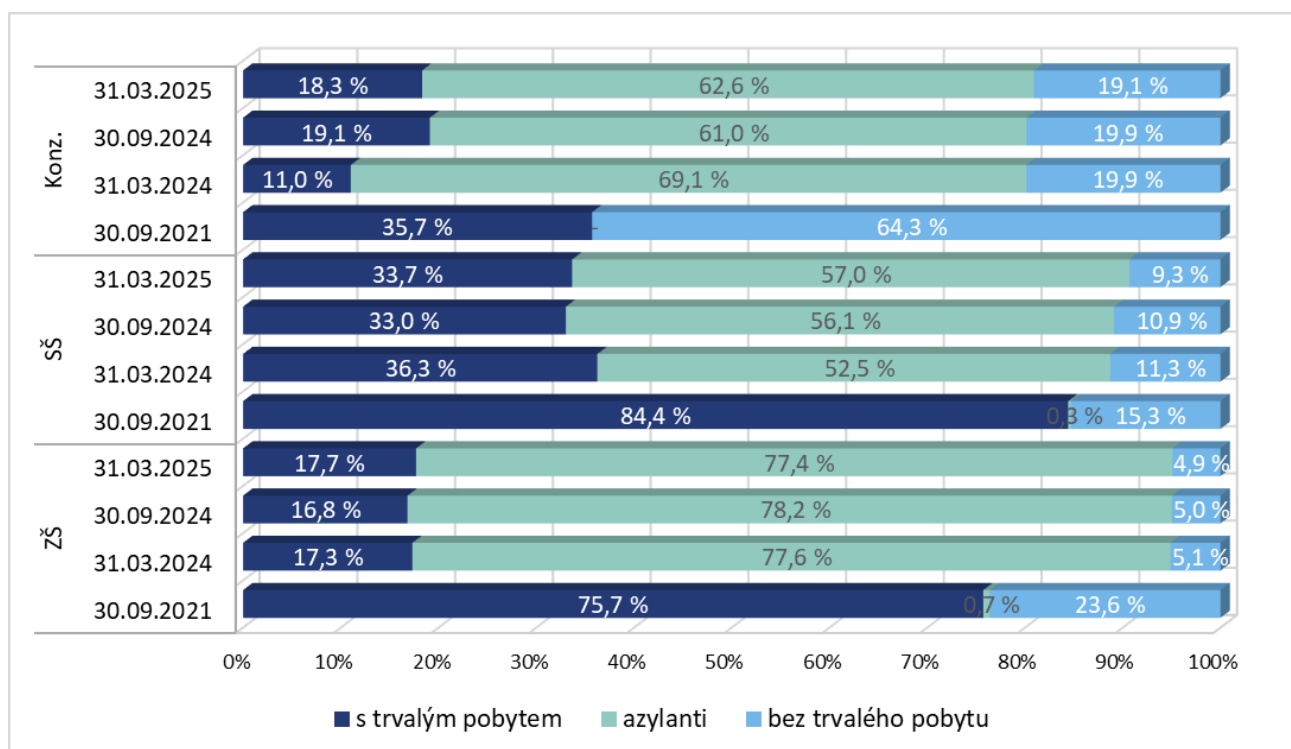
Obrázek 3: Podíly ukrajinských žáků-azylantů v SŠ z celkového počtu žáků SŠ v jednotlivých okresech



## 4 Rozložení ukrajinských žáků z hlediska režimu pobytu a dle počtu ukrajinských žáků ve třídě k 31. 3. 2025

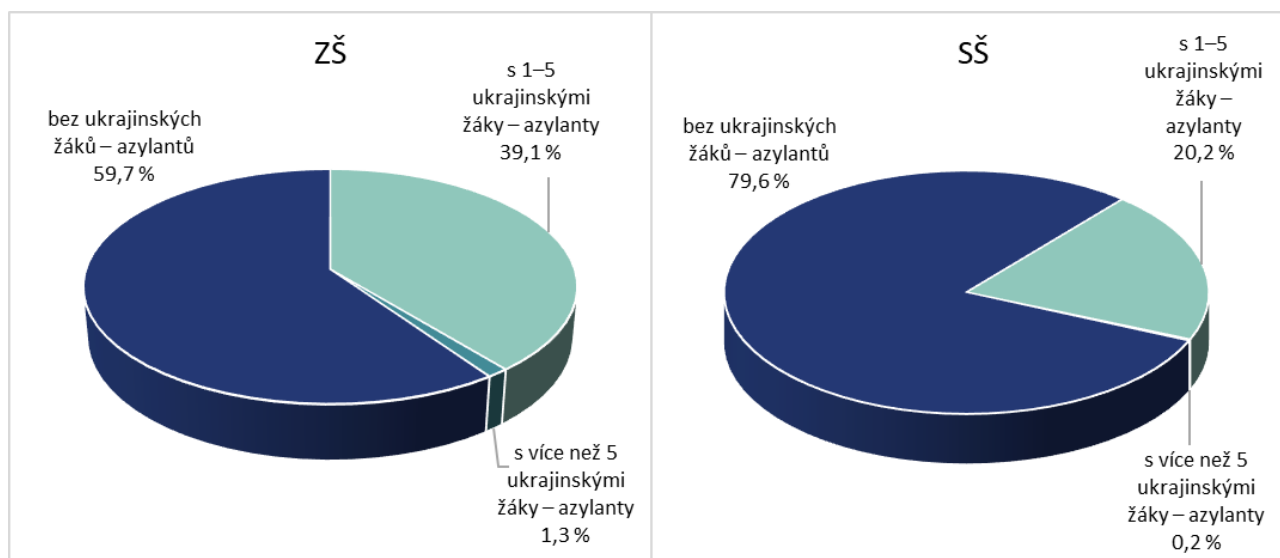
Z hlediska režimu pobytu tvořili k 31. 3. 2025 většinu ukrajinských žáků azylanti, a to naprostou většinu v základních školách (77,4 % ze všech ukrajinských žáků) a konzervatořích (62,6 %) a jen mírnou většinu ve středních školách (57,0 %). Oproti datům z úvodního sběru dat školního roku 2024/25 se tyto podíly změnily jen mírně – viz obrázek č. 4.

Obrázek 4: Struktura ukrajinských žáků podle druhu pobytu – srovnání školního roku 2021/22, 2023/24 a 2024/25



Ve většině běžných tříd ZŠ i SŠ nejsou zařazeni žádní ukrajinští žáci-azylanti (viz obrázek 5).

Obrázek 5: Podíl běžných tříd podle počtu ukrajinských žáků-azylantů ve třídě



Podíl běžných tříd bez ukrajinských žáků-azylantů zůstává v ZŠ i SŠ téměř stejný, jako byl vykázán k 30. 9. 2024 (tehdy v ZŠ 59,8 % a v SŠ 79,4 %).

V plně ukrajinských běžných třídách se v ZŠ vzdělává 1,7 % ukrajinských žáků, v případě ukrajinských azylantů to je 2,1 % ze všech ukrajinských žáků-azylantů. Naprostá většina žáků v plně ukrajinských třídách jsou přitom právě ukrajinští azylanti – viz tabulka č. 2. Oproti stavu k 30. 9. 2024 se počet plně ukrajinských běžných tříd v ZŠ nezměnil, celkový počet ukrajinských žáků-azylantů, kteří se v takových třídách vzdělávají, se nepatrně zvýšil o 2 žáky (k 30. 9. 2024 jich zde bylo 837, tj. 2,1 % z celkového počtu ukrajinských žáků azylantů).

V SŠ nebyla vykázána žádná plně ukrajinská běžná třída.

Tabulka 2: Plně ukrajinské běžné třídy v ZŠ – počty a podíly tříd a žáků

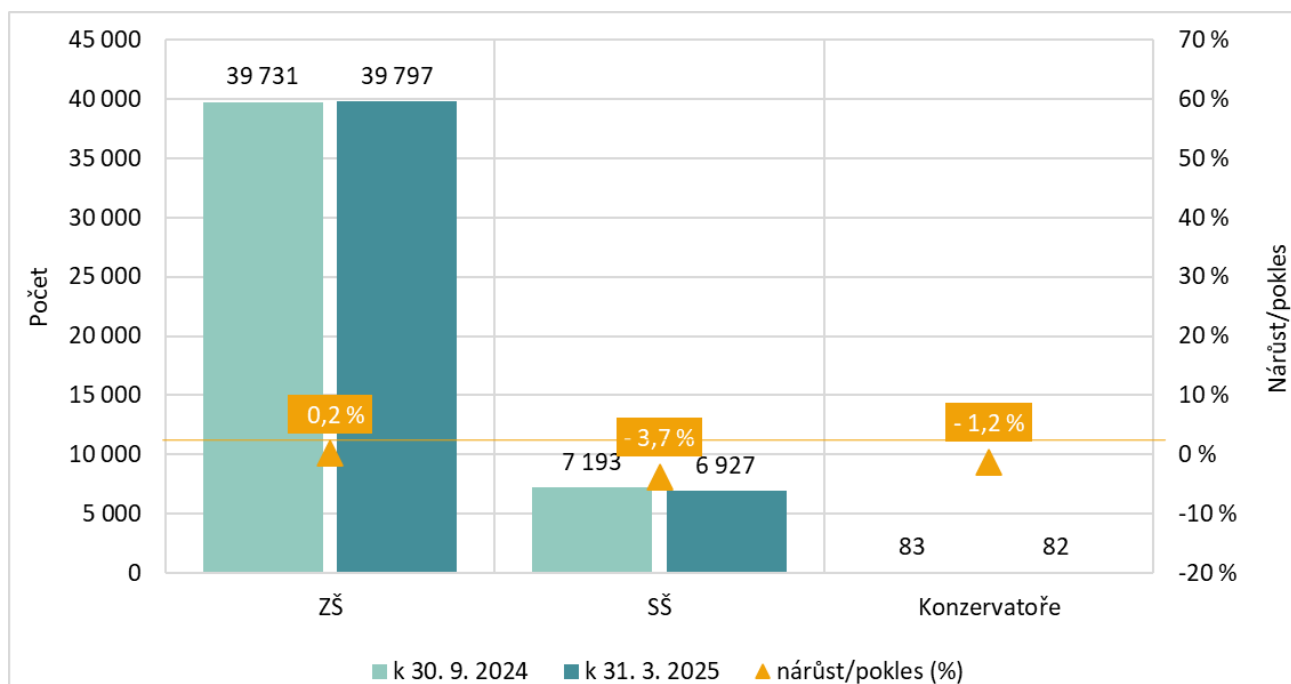
	Běžné třídy celkem					Plně ukrajinské běžné třídy					podíl plně ukrajinských tříd z celkového počtu				
	30. 9. 2022	30. 9. 2023	31. 3. 2024	30. 9. 2024	31. 3. 2025	30. 9. 2022	30. 9. 2023	31. 3. 2024	30. 9. 2024	31. 3. 2025	30. 9. 2022	30. 9. 2023	31. 3. 2024	30. 9. 2024	31. 3. 2025
Počet tříd	47 260	47 762	47 784	48 054	48 168	74	64	65	45	45	0,2 %	0,1 %	0,1 %	0,1 %	0,1 %
Počet žáků	979 037	971 219	969 664	972 262	972 371	1 465	1 239	1 175	862	865	0,1 %	0,1 %	0,1 %	0,1 %	0,1 %
z toho Ukrajinci	50 437	47 283	46 989	50 090	50 667	1 465	1 239	1 175	862	865	2,9 %	2,6 %	2,5 %	1,7 %	1,7 %
z toho ukrajinští azylanti	39 221	36 701	36 521	39 262	39 287	1 417	1 232	1 170	837	839	3,6 %	3,4 %	3,2 %	2,1 %	2,1 %

## 5 Srovnání počtu ukrajinských žáků-azylantů dle stavu k 30. 9. 2024 a k 31. 3. 2025

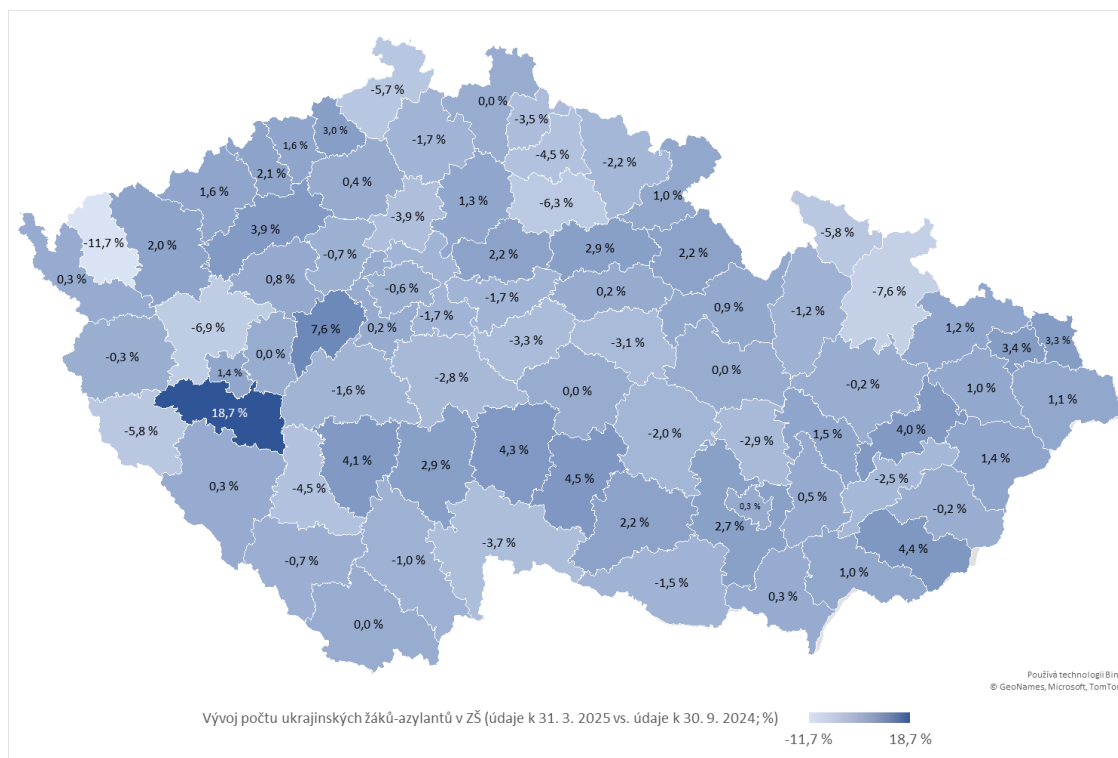
Oproti údajům vykázaným k 30. 9. 2024 se počet ukrajinských azylantů v SŠ a konzervatořích mírně snížil (relativně nejvíce v SŠ), v ZŠ došlo k nepatrnému zvýšení – viz obrázek č. 6.

Následující kartogramy na obrázcích č. 7 a 8 ilustrují změny v ZŠ a SŠ dle okresů a je z nich patrné, že vývoj počtu ukrajinských žáků-azylantů probíhal napříč ČR odlišně. Vzhledem ke specifickému rozmístění konzervatoří v rámci ČR nejsou rozdíly mezi kraji a okresy uváděny.

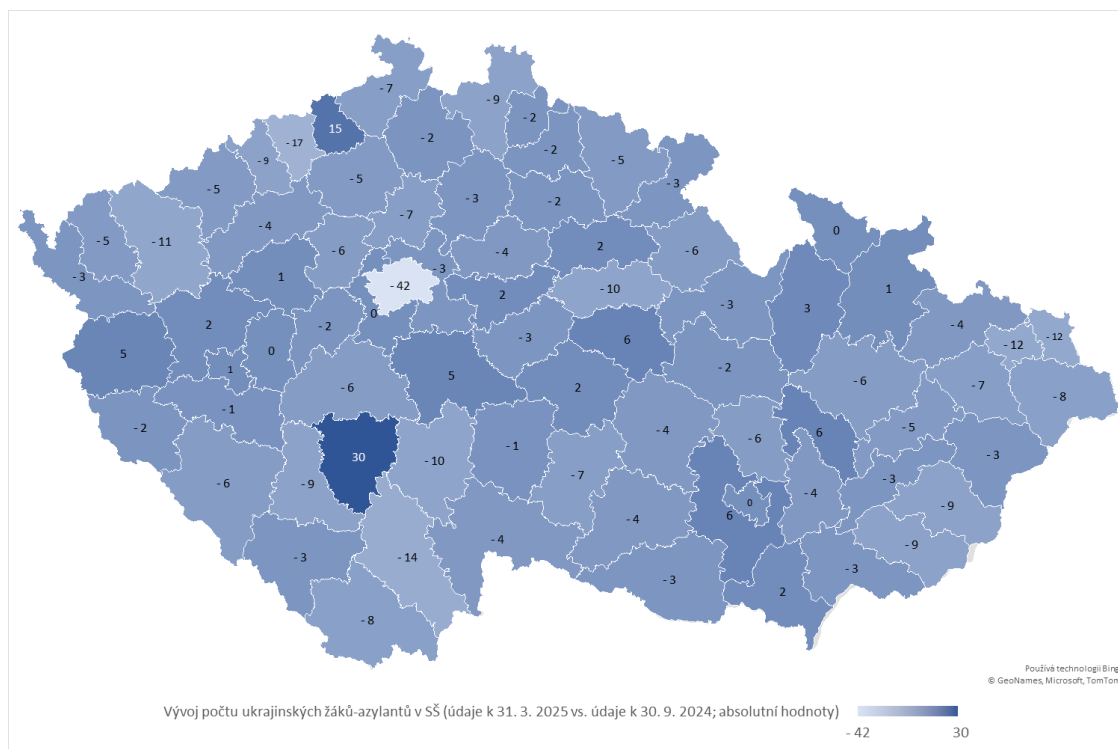
Obrázek 6: Počet a vývoj počtu ukrajinských žáků-azylantů k 30. 9. 2024 a k 31. 3. 2025



Obrázek 7: Vývoj počtu ukrajinských žáků-azylantů v ZŠ vykázaných k 31. 3. 2025 vs. k 30. 9. 2024 (v %)



Obrázek 8: Vývoj počtu ukrajinských žáků-azylantů v SŠ vykázaných k 31. 3. 2025 vs. k 30. 9. 2024 (v absolutních počtech<sup>13</sup>)

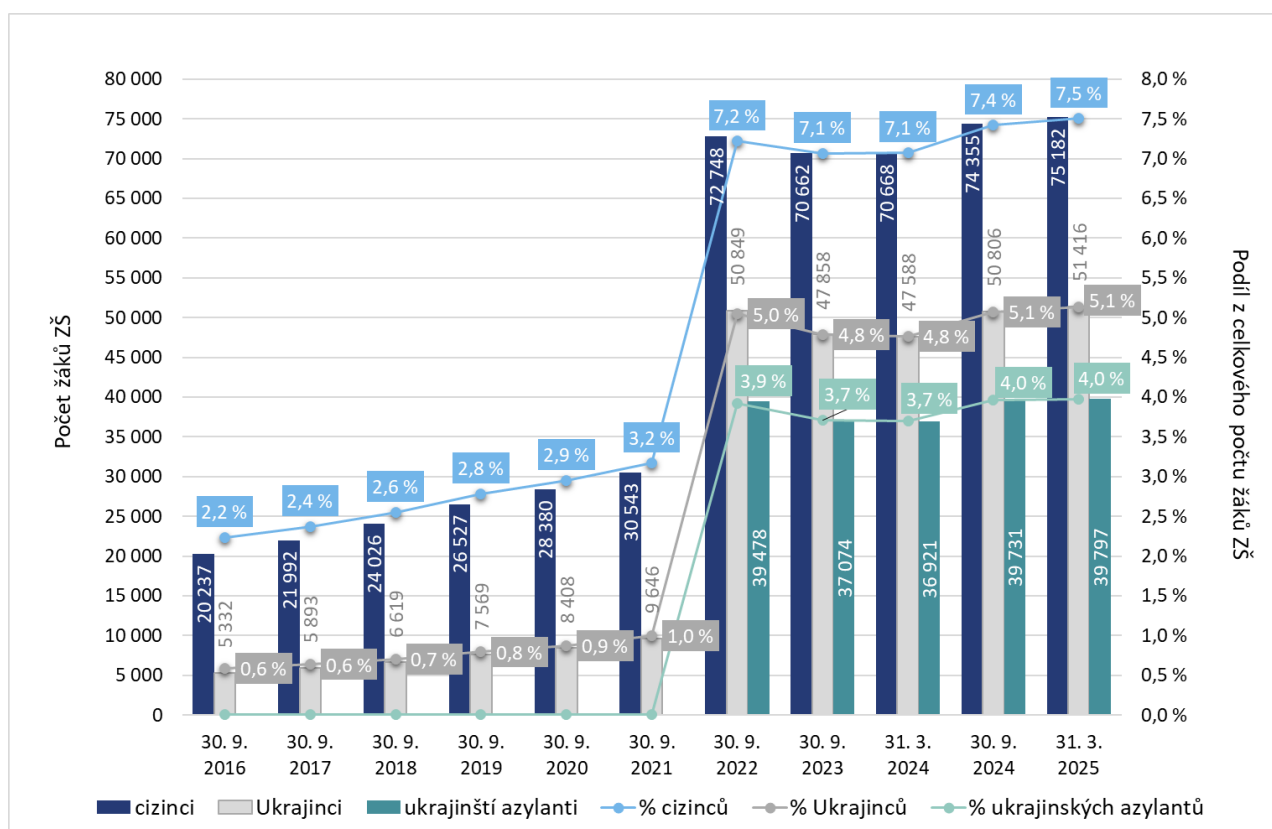


<sup>13</sup> Vzhledem k malým počtům ukrajinských žáků-azylantů v některých okresech by bylo uvádění hodnot v procentech zavádějící.

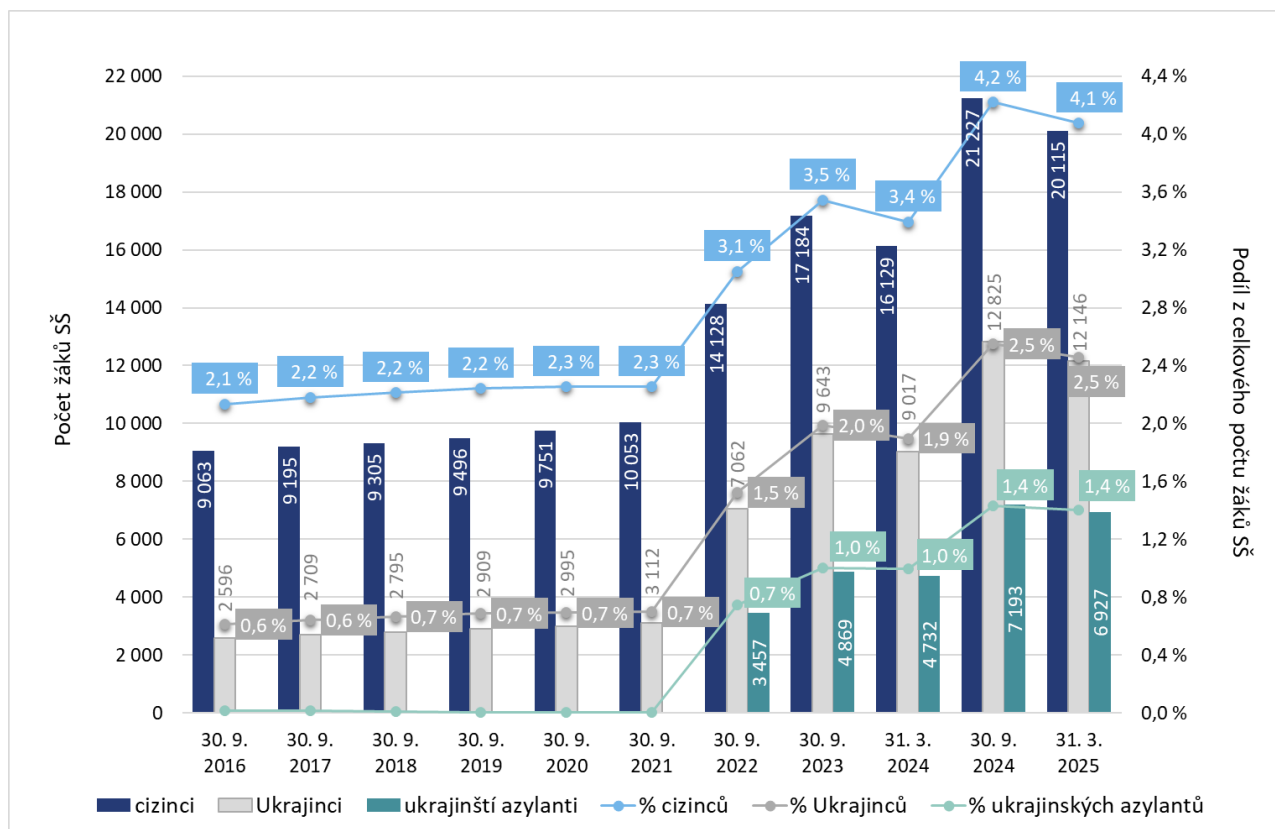
## 6 Meziroční vývoj podílu žáků-cizinců a těch s ukrajinským státním občanstvím

V průběhu posledních let počet dětí a žáků-cizinců průběžně mírně narůstal a Ukrajinci tvořili jejich významný podíl. Vlivem uprchlické vlny došlo mezi začátkem školního roku 2021/22 a 2022/23 ve všech typech škol k výraznému nárůstu jak v jejich počtu, tak v podílu, který tvoří mezi cizinci. Oproti stavu na začátku školního roku 2024/25 se počty vykázaných cizinců i specificky Ukrajinců a ukrajinských azylantů k 31. 3. 2025 v ZŠ mírně zvýšily, a to o 0,1procentního bodu v podílu žáků-cizinců. V SŠ nastal mírný pokles o 0,1procentního bodu v podílu žáků-cizinců a u konzervatoří poté zůstal podíl žáků-cizinců stejný jako na začátku školního roku – viz obrázky č. 9 až 11 na následujících stranách.

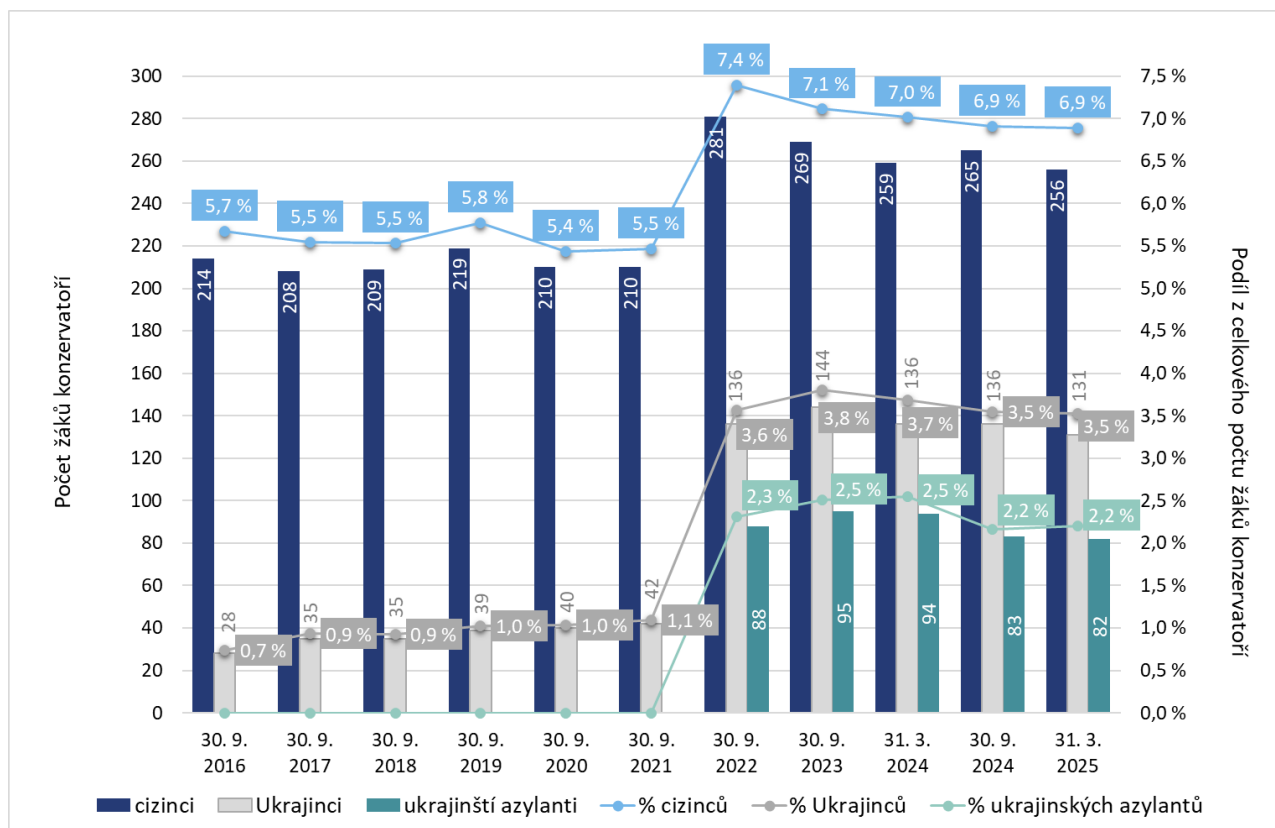
Obrázek 9: Vývoj počtu a podílu žáků-cizinců a ukrajinských žáků ZŠ ve školním roce 2016/17 až 2024/25



Obrázek 10: Vývoj počtu a podílu žáků-cizinců a ukrajinských žáků SŠ ve školním roce 2016/17 až 2024/25



Obrázek 11: Vývoj počtu a podílu žáků-cizinců a ukrajinských žáků konzervatoří ve školním roce 2016/17 až 2024/25



Kolektiv autorů projektu Datově-analytická podpora pro hodnocení a řízení vzdělávací soustavy ČR, 2025

Materiál je pod licencí Creative Commons CC BY SA 4.0

Uveďte původ – Zachovejte licenci 4.0 Mezinárodní.



**Zpracovali zaměstnanci  
oddělení národních analýz  
v odboru školské statistiky a analýz  
v sekci informatiky, statistiky a analýz  
na Ministerstvu školství, mládeže a tělovýchovy.**

Dokument vznikl v rámci projektu s názvem:

Datově-analytická podpora pro hodnocení a řízení vzdělávací soustavy ČR  
Registrační číslo projektu: CZ.02.02.XX/00/22\_005/0002901

**V případě dotazů nás kontaktujte:**

**[ips.data@msmt.gov.cz](mailto:ips.data@msmt.gov.cz)**



Spolufinancováno  
Evropskou unií



**edu.cz**